

BULLETIN D'INSCRIPTION

Le Docteur :
Numéro RPPS/ADELI :
Adresse :
.....
Code postal :
Ville :
Téléphone fixe :
Portable :
E-mail* :

* Obligatoire pour confirmation d'inscription

La SFPIO n'exploite les données personnelles collectées que pour des finalités déterminées et légitimes, qui entrent dans le strict cadre de ses activités, conformément à son objet social. Sa charte de confidentialité est disponible sur le site www.sfpio.com

Membre SFPIORRA Rhône-Alpes 2023

- Cotisation seule 160 € TTC
- Cotisation 2023 + 3 conférences 945 € TTC
- Cotisation 2023 + 4 conférences 1260 € TTC

- Jeune praticien (- de 30 ans) 380 € TTC
- Étudiant (6e année, interne) libre sur inscription

Tarif unitaire pour assistante ou prothésiste accompagnant un praticien à une conférence ou une formation 170 € TTC

La cotisation 2023 membre SFPIORRA est incluse dans tous les « tarifs hors forfaits » suivants

- Déjeuner et pauses comprises •

CONFÉRENCES 2023

Jeudi 19 janvier 2023 09h-17h00

Dr Philippe RUSSE

Les évolutions de la reconstruction osseuse

- Jeune Praticien -30 ans 190 € TTC
- Tarif hors « Forfait conférences » 580 € TTC

Jeudi 30 mars 2023 09h-17h

Dr FELENC, Dr LETHUILLIER

La 2D : L'entrée fondamentale du numérique

- Jeune Praticien -30 ans 190 € TTC
- Tarif hors « Forfait conférences » 580 € TTC

Jeudi 7 septembre 2023 9h-17h

Dr Vincent RONCO - « Principes et procédures pour l'amélioration de la gestion des tissus mous »

- Jeune Praticien -30 ans 190 € TTC
- Tarif hors « Forfait conférences » 580 € TTC

Jeudi 14 décembre 2023 9h-17h

Pr Giovanni SALVI - « Prévention et prise en charge des pathologies péri-implantaires »

- Jeune Praticien -30 ans 190 € TTC
- Tarif hors « Forfait conférences » 580 € TTC

MASTER COURSE 2023

Jeudi 4 & Vendredi 5 mai 2023

Dr FELENC - Dr LETHUILLIER -

Feel FORMATION De la 3D à la réalisation d'un clone digital 4D

- Tarif master course 1570 € TTC

Soirée du vendredi incluse, hors transport et logement

Limité à 20 personnes

FORMATIONS PRATIQUES 2023

Les packs formation pratique

- 2 journées au choix 940 € TTC
- Les 3 journées de 2023 1340 € TTC

Jeudi 9 mars 2023 08h30-18h00

TP : Implantation au niveau du maxillaire postérieur

- Tarif unique 580 € TTC

Jeudi 27 avril 2023 08h30-18h00

TP : Reconstruction osseuse péri-implantaire

- Tarif unique 580 € TTC

Jeudi 21 septembre 2023 08h30-18h00

TP : Prise en charge des parodontites

- Tarif unique 580 € TTC

INSCRIPTION ET RÈGLEMENT

par chèque à l'ordre de la SFPIORRA

par e-mail sfpiorra@gmail.com

par courrier **SFPIORRA**

Cabinet du Dr FEUILLET

5, rue de la République

69001 Lyon

RENSEIGNEMENTS

sfpiorra@gmail.com ou 06 11 71 38 22

www.sfpiorra.com

ÉQUIPE PÉDAGOGIQUE SFPIO RHÔNE ALPES

Damien Feuillet : Président de la SFPIO Rhône Alpes

Sandrine Barral-Cadière
Raphaël Barth
Olivier Beaurenault
Michel Bravard
Damien Carrotte
Marion Delaval
Stéphan Duffort

Valentin Garyga
Julien Gonin
Johan Grenier
Fabien Hanachowicz
Caroline Journoud
Jean-François Keller

SAVE THE DATE

CONGRÈS INTERNATIONAL SFPIO

SOCIÉTÉ FRANÇAISE DE PARODONTOLOGIE ET D'IMPLANTOLOGIE ORALE

9 & 10 JUIN 2023 SAVE THE DATE !

192 av. Jean Béne,
34280, La Grande Motte

Présidente scientifique
Virginie Monnet-Cortil Marseille
Président du congrès
Olivier Fasquet Agde
Présidente SFPIO
Caroline Fouque Marseille

SFPIO
www.sfpio.com

Crédit Photo : O. Maynard

LES PARTENAIRES 2022 DE LA SFPIO

Platinum



Gold



Classique



Junior



SOCIÉTÉ FRANÇAISE DE PARODONTOLOGIE ET D'IMPLANTOLOGIE ORALE



REGION
RHÔNE ALPES

2023

LE PROGRAMME DE LA SFPIO RHÔNE ALPES

4 CONFÉRENCES

JEUDI 19 JANVIER 2023

Dr Philippe RUSSE

JEUDI 30 MARS 2023

Dr Sébastien FELENC

Dr Josselin LETHUILLIER

JEUDI 7 SEPTEMBRE 2023

Dr Vincent RONCO

JEUDI 14 DÉCEMBRE 2023

Pr Giovanni SALVI

MASTER COURSE

DR FELENC - DR LETHUILLIER

JEUDI 4 & VENDREDI 5 MAI 2023

De la 3D à la réalisation d'un

clone digital 4D

HÔTEL MERCURE SAXE
LAFAYETTE
29 RUE DE BONNEL
69003 LYON
TÉL. : +33 (0)4 72 61 29 83

FORMATIONS PRATIQUES

JEUDI 9 MARS 2023

TP : Implantation au niveau
du maxillaire postérieur

JEUDI 27 AVRIL 2023

TP : Reconstruction osseuse

péri-implantaire

JEUDI 21 SEPTEMBRE 2023

TP : Prise en charge des

parodontites


SFPIO
www.sfpio.com


SFPIORRA
www.sfpiorra.com



DR PHILIPPE RUSSE
Paris

Docteur en chirurgie dentaire
Ancien assistant hospitalo-universitaire
DU Implantologie chirurgicale & prothétique
DU Biomatériaux et tissus calcifiés
DU Génie mécanique en implantologie orale
Expert judiciaire - Cour d'Appel de Reims
Expert en implantologie de la DGOI
(Allemagne)
Membre du Bureau de l'AFI (Association française d'implantologie)
Membre du Conseil d'administration de la CNEJOS (compagnie nationale des experts judiciaires en Odonto-Stomatologie)
Vice-Président de la SFBSI (Société Française des Biomatériaux et des Systèmes Implantables)
Diplomate of the ICOI (International college of oral implantologists)

JEUDI 19 JANVIER 2023
DE 09H00 À 17H00

Les évolutions de la reconstruction osseuse

Dans le domaine de la reconstruction osseuse, les améliorations récentes sont liées à une meilleure connaissance de la biologie osseuse ou à l'arrivée dans le domaine de la chirurgie du flux numérique.

Ces progrès seront mis en évidence dans 2 domaines spécifiques :

- La ROG avec toute l'évolution depuis les premières membranes Gore-tex jusqu'aux grilles titane 3D individualisées actuelles.

- Le sinus avec la navigation de son abord et la technique du volet osseux repositionné.

Les complications, leur prévention, leur analyse et leur traitement sont souvent peu abordées, cela constituera une partie importante de l'exposé.



JEUDI 7 SEPTEMBRE 2023
DE 09H00 À 17H00

Optimisations : Principes et procédures pour l'amélioration de la gestion des tissus mous

La demande croissante en chirurgie plastique parodontale, qu'elle soit motivée par des préoccupations esthétique, fonctionnelle ou antalgique, a stimulé le développement de nouvelles approches thérapeutiques, à la fois mini-invasives et micro-chirurgicales. Cette philosophie de traitement s'est désormais largement étendue à l'implantologie, où la bonne gestion de la fibromuqueuse se révèle indispensable à l'obtention de résultats esthétiques et durables. Cette journée-conférence, aux accents résolument cliniques, est dédiée à l'optimisation des procédures de gestion des tissus mous en chirurgie plastique parodontale et en implantologie.



JEUDI 14 DÉCEMBRE 2023
DE 09H00 À 17H00

Prévention et prise en charge des pathologies péri-implantaires

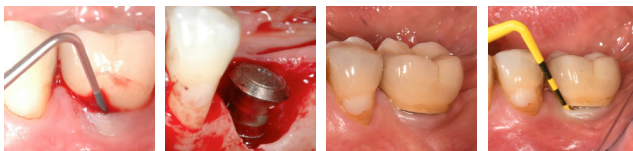
Avec la généralisation des thérapeutiques implantaires, les péri-implantites sont malheureusement des pathologies que tout praticien va devoir apprendre à gérer. L'objectif de ce cours est de fournir :

- Un résumé des facteurs de risque spécifiques pour le développement de maladies péri-implantaires permettant de prévenir leur apparition : Les antécédents de parodontite, la largeur insuffisante de la muqueuse kératinisée et attachée, le manque de thérapie parodontale/péri-implantaire de soutien, les antécédents de tabagisme sont des facteurs de risque principaux et seront détaillés précisément.

- Les objectifs du traitement: résolution de l'inflammation des tissus mous péri-implantaires et la stabilisation du niveau d'ostéointégration.

- Les paramètres de diagnostic et les options de traitement concernant la prise en charge des maladies péri-implantaires: Après un traitement non-chirurgical indispensable, les chirurgies, qu'elles soient résectrices ou reconstructrices, ont donné des résultats cliniques et radiographiques à long terme prometteurs.

- Preuves scientifiques étayées par plusieurs cas cliniques.



Dr Vincent RONCO
Paris

Post-graduate en
parodontologie ULG
Post-graduate en
implantologie ULG
Doctorat en
Chirurgie-Dentaire UPC



Pr Giovanni SALVI
Bern

Department of Periodontology
School of Dental Medicine
University of Bern
Bern, Switzerland

FORMATIONS PRATIQUES

JEUDI 9 MARS 2023 - De 9h à 17h30

Implantation au niveau du maxillaire postérieur

La mise en place d'implants au niveau du maxillaire postérieur est très fréquemment confrontée à la présence des sinus. Cette journée de formation abordera l'ensemble des aspects de cette problématique : Analyse et diagnostic, comment par abord latéral, ostéotomie verticale, alternatives et complications.

- Manipulation sur modèle
- Vidéos chirurgicales

JEUDI 27 AVRIL 2023 - De 9h à 17h30

Reconstruction osseuse péri-implantaire

Les déficits osseux transversaux et verticaux sont un obstacle fréquent à la mise en place d'implants dans des positions fonctionnelles et esthétiques optimales. Cette journée dédiée à l'aménagement des tissus osseux pré-implantaires vous apprendra :

- Les différentes techniques pour recréer des tissus osseux fonctionnels, leurs avantages et leurs inconvénients
- Un choix raisonné parmi les nombreuses techniques : quel protocole pour quels résultats
- Vidéos chirurgicales
- TP régénération osseuse guidée
- TP fixation de bloc osseux

JEUDI 21 SEPTEMBRE 2023 - De 9h à 17h30

Prise en charge des parodontites - Equipe pédagogique SFPIO & Marie Claude Ekstrand, hygiéniste

Les parodontites ont une prévalence forte dans la population. Leurs traitements sont efficaces et largement documentés par de nombreuses équipes scientifiques. Il est délicat de réaliser une synthèse exhaustive de cette littérature scientifique et d'en extraire des protocoles cliniques. C'est le rôle que nous avons à la SFPIO, et nous partagerons nos expériences cliniques lors d'une journée qui vous apprendra :

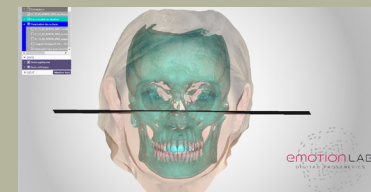
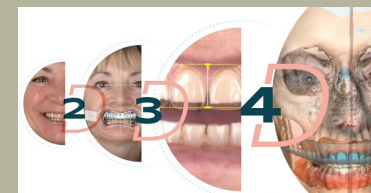
- à identifier correctement une situation pathologique
- une synthèse actuelle sur la compréhension et le traitement de ces pathologies
- à comprendre et organiser les différentes étapes du traitement
- à manipuler différents aéropolisseurs
- à bien indiquer et organiser un traitement implantaire chez des patients atteints de parodontites

Marie Claude Ekstrand, hygiéniste en Suisse, nous partagera son expérience, afin de comprendre les leviers de motivations de nos patients, et d'acquiescer un discours clair pour obtenir leurs adhésions.

MASTER COURSE

chez Feel FORMATION
près de Montpellier

Dr Josselin LETHUILLIER
Dr Sébastien FELENC
Co-fondateurs de la clinique Feel
Dentaire & de Feel Formation




LES JEUDI 4 ET VENDREDI 5 MAI 2023
DE 9H00 À 18H00

De la 3D à la réalisation d'un clone digital 4D

Au sein d'Emotion Lab, le laboratoire dentaire, et au cour de la clinique Feel Dentaire, TP et chirurgie live seront au programme de ces 2 jours 3D & 4D. Cette formation s'adresse aussi bien aux novices qui plongeront dans le numérique qu'aux utilisateurs réguliers qui souhaitent parfaire leur pratique:

- TP de prise en main et saisie d'empreintes, envoi des fichiers avec les principaux scanners intra-oraux du marché
- découverte des intégrations cliniques, des limites à travers des cas simples et complexes.
- gestion de l'ensemble des différents fichiers et leurs extensions : jpg, stl, obj, dicom et autre xml.
- Choix du type de chirurgie guidée ou naviguée
- Chirurgies en live pour justifier ces décisions thérapeutiques.
- Apports de la dentisterie 4D à travers l'outil Modjaw. L'intégration des mouvements masticatoires du patient permet un traitement plus optimal de réhabilitations esthétiques et fonctionnelles. Vous testerez par vous-même le Modjaw et ses accessoires.
- Arbre décisionnel des utilisations du Modjaw à travers des démonstrations et un cas clinique en direct.



Dr Josselin LETHUILLIER
Montpellier

Chirurgien dentiste
Ancien interne des hôpitaux
Ancien assistant hospitalo-universitaire
DU de Parodontologie et d'implantologie
attaché des Hôpitaux

Dr Sébastien FELENC
Montpellier

Chirurgien dentiste
Ancien assistant hospitalo-universitaire
DU odontologie esthétique et restauratrice
DU d'implantologie